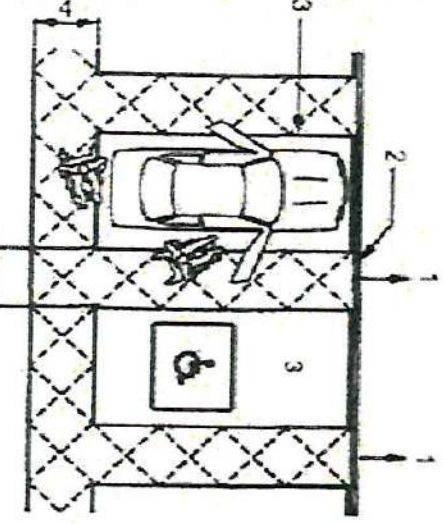






ПЛАН МЕРОПРИЯТИЙ
ПОСТАПНОГО ПОВЫШЕНИЯ УРОВНЯ ДОСТУПНОСТИ ОБЪЕКТА: здание Государственного бюджетного общеобразовательного учреждения средняя общеобразовательная школа № 138 имени Святого благоверного князя Александра Невского Калининского района Санкт-Петербурга и предоставляемых на нем услуг для всех категорий инвалидов на 2017-2020 годы по адресу: 195221, г. Санкт-Петербург, ул. Антоновская д.16
Организация доступности объекта по варианту "Б"

№ п/п	Наименование и фото зоны	Наименование мероприятия	Виды ремонта ОСИ, виды других	Сроки исполнения мероприятий	Ожидаемый результат по состоянию доступности ОСИ
1	2		4	5	6
1.1.	Парковка для МГН	<p>- Организовать на территории учреждения парковочное место для инвалидов на расстоянии не далее 50 метров от входа доступного для инвалидов.</p> <p>- Оборудовать парковочное место дорожными знаками Дорожный знак 6.4. "Парковочное место", Табличка 8.17 "Инвалид" и наземной разметкой в соответствии с СП 59.13330.2016;</p> <p align="center"><i>Габариты зоны стоянки автомобиля инвалидов</i></p>  <p>1 — предусмотрительный путь движения, позволяющий избежать передвижения поезда припаркованных машин; 2 — пандус или оборудованный доступ; 3 — специальное парковочное место стандартных размеров (2400x4800 мм); 4 — зона безопасности (не менее 1200 мм шириной) для доступа к сантехнике и автомобилю с подъемником, расположенным сзади. 5 — обозначенная зона доступности (1200 мм шириной) между специальными парковочными местами</p>			







№ п/п	Наименование и фото зоны	Наименование мероприятия	Виды ремонта ОСИ, виды других работ	Сроки исполнения мероприятий	Ожидаемый результат по состоянию доступности ОСИ
1	2	3	4	5	6
2.	Вход в здание				
2.1	Входная дверь				
					
		<p>ТР, ПСД</p>			ДЧ-В
		<p>- Заменить поручни наружной лестницы на поручни округлого сечения диаметром от 0,03 до 0,05 м., завершающие горизонтальные части поручни должны быть длиннее марша лестницы на 0,3 м. и иметь травмобезопасное исполнение, дополнительно оборудовать разделительным двусторонним поручнем в соответствии с СП 59.13330.2016;</p> <p>- Нанести перед внешней лестницей предупреждающие тактильно-контрастные указатели глубиной 0,5-0,6 м на расстоянии 0,3 м. от внешнего края проступи верхней и нижней ступеней;</p> <p>- Нанести тактильно-контрастные полосы на проступи краевых ступеней лестничного марша, имеющие общую ширину в пределах 0,08-0,1 м.;</p> <p>- Обозначить символом вход, доступный для инвалидов и МГН;</p> <p>- Разместить информирующую тактильную табличку для людей с нарушением зрения с использованием рельефно-точечного шрифта Брайля, должна размещаться рядом с дверью на высоте от 1,2 до 1,6 м. перед входом в здание с указанием наименования учреждения, времени оказания услуг (приемных часов);</p>			





		<p>- Установить кнопку вызова ответственного сотрудника организации для оказания помощи инвалидам и МГН по сопровождению до места предоставления услуги в соответствии с СП 59.13330.2016;</p>			
	 <p>- Заменить верхние поручни пандуса на поручни округлого сечения диаметром от 0,03 до 0,05 м., а также горизонтальные части поручня должны быть длиннее марша наклонной части пандуса на 0,3 м. и иметь травмобезопасное исполнение в соответствии с СП 59.13330.2016;</p> <p>- Сгладить неровность в начале пандуса, создающую препятствие при заезде на него;</p>				





№ п/п	Наименование и фото зоны	Наименование мероприятия	Виды ремонта ОСИ, виды других работ	Сроки исполнения мероприятий	Ожидаемый результат по состоянию доступности ОСИ
2.2	Входные Двери, тамбур	3	4	5	6
		 	ТР, КР		ДЧ-В
		<p>- Привести в соответствие высоту порогов входных дверей. В проемах дверей, доступных для МГН, допускаются пороги высотой не более 0,014 м., в соответствии с СП 59.13330.2016;</p> <p>- Рекомендуется обратить внимание на пункт 6.1.5. СП 59.13330.2016 <i>При двухстворчатых входных дверях ширина одной створки (дверного полотна) должна быть 0,9 м.</i></p> <p>- Использовать контрастные сочетания цветов в применяемом оборудовании (<i>дверь – стена, ручка; средства визуальной информации</i>);</p> <p>- Разместить тактильные информационные таблички перед входами в кабинеты (о назначении помещения);</p>			





№ п/п	Наименование и фото зоны	Наименование мероприятия	Виды ремонта ОСИ, виды других работ	Сроки исполнения мероприятий	Ожидаемый результат по состоянию доступности ОСИ
3.	Пути движения внутри здания				
3.1.	Коридоры и двери	  <ul style="list-style-type: none"> - На первом этаже здания разместить информационную мемосхему (<i>тактильную схему движения</i>), отображающую информацию расположения помещений, кабинетов в здании в соответствии с СП 59.13330.2016; - Разместить устройство отображения и передачи визуальной информации по типу «бегающая строка» для слабослышащих; <ul style="list-style-type: none"> - В коридорах разместить пиктограммы, тактильные таблички, указывающие направление движения; - Использовать контрастные сочетания цветов в применении оборудования (<i>дверь – стена, ручка; средства визуальной информации</i>); - Рекомендуется оборудовать углы стен защитными уголками контрастного цвета для минимизации травмирования учеников; - Разместить тактильные информационные таблички перед входами в кабинеты (<i>о назначении помещения</i>); 	ТР		ДЧ-В



№ п/п	Наименование и фото зоны	Наименование мероприятия	Виды ремонта ОСИ, виды других работ	Сроки исполнения мероприятий	Ожидаемый результат по состоянию доступности ОСИ
1	2	3	4	5	6
3.1.2	Помещения внутри здания				
		<p>- Предусмотреть места для инвалидов на креслах-колясках в актовых и зрительных залах специализированных образовательных учреждений из расчета: в зале на 50-150 мест - 3-5 мест; в зале на 151-300 мест - 5-7 мест. Также должен быть обеспечен доступ для инвалидов на креслах-колясках на эстраду, сцену согласно п. 8.2.3 СП 59.13330.2016;</p> <p>- В коридорах, переходах между этажами разместить пиктограммы, тактильные таблички, указывающие направление движения;</p> <p>- Использовать контрастные сочетания цветов в приемном оборудовании (<i>дверь – стена, ручка; средства визуальной информации</i>);</p> <p>- Рекомендуется оборудовать углы стен защитными уголками контрастного цвета для минимизации травмирования учеников;</p> <p>- Разместить тактильные информационные таблички перед входами в кабинеты (<i>о назначении помещений</i>);</p>	ТР		ДЧ-В
					



№ п/п	Наименование и фото зоны	Наименование мероприятия	Виды ремонта ОСИ, виды других работ	Сроки исполнения мероприятий	Ожидаемый результат по состоянию доступности ОСИ
1	2	3	4	5	6
4.	<p>Санитарно-бытовые помещения</p> 	 <p>- Привести в соответствие ширину дверного проема до нормативного показателя 0,9 м. согласно СП 59.13330.2016;</p> <p>- Обозначить туалет пиктограммой доступности для инвалидов, а также по путям движения установить пиктограммы с направлением движения;</p> <p>- Предусмотреть возможность установки стационарных и откидных опорных поручней, поворотных или откидных сидений. Размеры кабины, не менее: ширина - 1,65 м., глубина - 2,2 м., ширина двери - 0,9 м. В кабине сбоку от унитаза следует предусмотреть пространство рядом с унитазом шириной не менее 0,8 м. для размещения кресла-коляски, а также крючки для одежды, костылей и других принадлежностей. В кабине должно быть свободное пространство диаметром 1,4 м. для разворота кресла-коляски согласно СП 59.13330.2016;</p> <p>- Оборудовать системой тревожной сигнализации или системой двухсторонней громкоговорящей связи;</p>	ПСД, КР	ДЧ-В	

